

راهنمای استفاده اساتید از

سامانه امور پایان‌نامه **وب‌نگار**

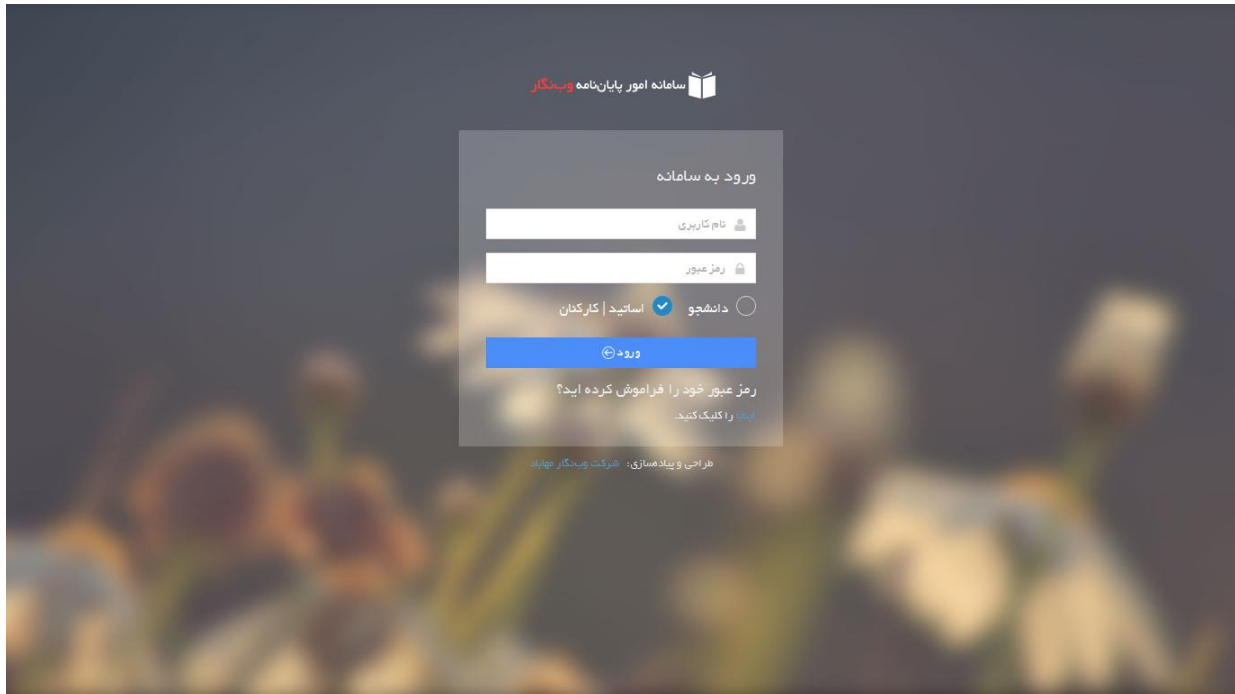


فهرست مطالب

۲ ورود به سامانه
۳ آشنایی با پنل کاربری
۵ موضوعات پیشنهادی
۶ موضوعات بررسی نشده
۷ موضوعات تایید شده
۹ پروپوزال
۱۰ پروپوزال‌های بررسی نشده
۱۳ لیست پروپوزال‌ها

ورود به سامانه

برای ورود به سامانه در صفحه ورود (شکل ۱) نام کاربری (کد استادی) و رمز عبور خود را وارد کرده و بعد از انتخاب گزینه اساتید | کارکنان، بر روی دکمه ورود کلیک نمایید.



شکل ۱ - صفحه ورود به سامانه

رمز عبور اولیه اساتید برای ورود به سامانه کد ملی استاد می باشد.



آشنایی با پنل کاربری

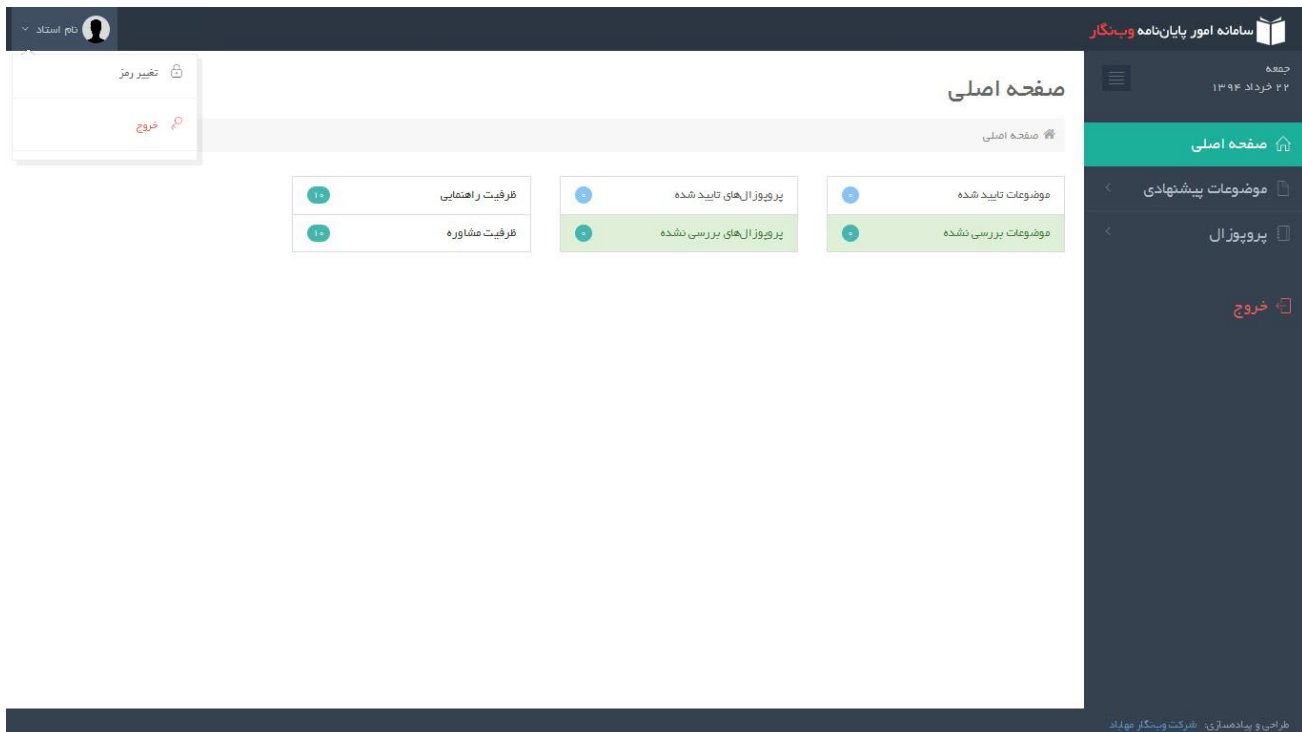
پس از ورود موفقیت آمیز به سامانه، استاد وارد پنل کاربری خود (شکل ۲) می‌شود.

در سمت راست پنل کاربری، منوی دسترسی به قسمت‌های مختلف سامانه قرار دارد که در ابتدا شامل چهار بخش

- صفحه اصلی
- موضوعات پیشنهادی
- پروپوزال
- خروج

در بالای صفحه سمت چپ، در کنار نام و نام خانوادگی استاد، منوی بازشویی تهیه شده است که از طریق آن امکان تغییر رمز و یا

خروج از سامانه فراهم شده است.



شکل ۲ - صفحه اصلی پنل کاربری



در صفحه اصلی پنل کاربری اساتید، جداولی (شکل ۳) برای دسترسی سریع به موضوعات، پروپوزال‌ها و همچنین جهت اطلاع‌رسانی از وضعیت ظرفیت باقیمانده اساتید، در نظر گرفته شده است.

ظرفیت راهنمایی	پروپوزال‌های تایید شده	موضوعات تایید شده
ظرفیت مشاوره	پروپوزال‌های بررسی نشده	موضوعات بررسی نشده

شکل ۳ - جداول دسترسی سریع و اطلاع‌رسانی

در جدول اول سمت راست، تعداد موضوعات تایید شده توسط استاد و همچنین تعداد موضوعات بررسی نشده توسط استاد نمایش داده می‌شود. جدول بعدی تعداد و وضعیت پروپوزال‌ها را نمایش می‌دهد و جدول آخر سمت چپ ظرفیت باقیمانده راهنمایی و مشاوره استاد را نشان می‌دهد.

در صورت وجود موضوعات جدید بررسی نشده توسط استاد، جدول موضوعات به شکل ۴ تغییر پیدا خواهد کرد و تعداد موضوعات بررسی نشده توسط استاد را نشان می‌دهد. با کلیک بر روی موضوعات بررسی نشده، استاد به صفحه موضوعات بررسی نشده هدایت می‌شود.

موضوعات تایید شده
موضوعات بررسی نشده

شکل ۴ - جدول موضوعات

جدول پروپوزال نیز همین خاصیت را دارا می‌باشد.



موضوعات پیشنهادی

با باز کردن منوی موضوعات پیشنهادی (شکل ۵) دو زیر منو

- موضوعات بررسی نشده

لینک به صفحه موضوعات بررسی نشده توسط استاد جهت رد و یا تایید آنها

- موضوعات تایید شده

لینک به صفحه موضوعات تایید شده توسط استاد جهت پیگیری وضعیت

ظاهر می‌شوند.

در صورت وجود موضوعات جدید بررسی نشده توسط استاد، تعداد آنها جلوی منوی موضوعات بررسی نشده نمایش داده می‌شود.

The screenshot shows the user interface for 'موضوعات پیشنهادی' (Proposed Topics). The main menu on the right includes 'صفحه اصلی' (Home), 'موضوعات پیشنهادی' (Proposed Topics), 'پروپوزال' (Proposal), and 'خروج' (Logout). The 'موضوعات پیشنهادی' sub-menu is expanded, showing 'موضوعات بررسی نشده' (Topics not reviewed) with a count of 1 and 'موضوعات تایید شده' (Topics approved) with a count of 0. Below the main menu, there are three columns of topic cards. The first column has 'ظرفیت راهتمایی' (0) and 'ظرفیت مشاوره' (1). The second column has 'پروپوزال‌های تایید شده' (0) and 'پروپوزال‌های بررسی نشده' (0). The third column has 'موضوعات تایید شده' (0) and 'موضوعات بررسی نشده' (1).

شکل ۵ - منوی موضوعات پیشنهادی



موضوعات بررسی نشده

در صفحه موضوعات بررسی نشده (شکل ۶)، تمامی موضوعات بررسی نشده توسط استاد همراه با اطلاعات کامل مربوطه، در جدول تعبیه شده در صفحه به نمایش درمی‌آیند.

موضوعات پیشنهادی

صفحه اصلی > موضوعات پیشنهادی > موضوعات بررسی نشده

موضوعات بررسی نشده

خروجی گسل | پرینت

جستجو:

نمایش ۲۰

دانشجو	رشته	عنوان موضوعات	عملیات
نام دانشجو (شماره دانشجویی)	رشته تحصیلی - دانشجو	موضوع ۱	بررسی
		موضوع ۲	

نمایش ۱ تا ۱ از مجموع ۱ موضوع

طراحی و پیاده‌سازی: شرکت وب‌نگار هوناد

شکل ۶ - صفحه موضوعات بررسی نشده

به منظور بررسی موضوعات پیشنهادی، با کلیک بر روی  وارد صفحه بررسی موضوع (شکل ۷) می‌شوید.

در صفحه بررسی موضوعات پیشنهادی، اطلاعات کامل موضوعات پیشنهادی و دانشجو نمایش داده شده است.

در قسمت موضوع پیشنهادی، استاد مربوطه قادر به تایید یکی از موضوعات و یا رد همه موضوعات پیشنهادی می‌باشد. در صورت نیاز به توضیحات لازم توسط استاد، فرمی تحت عنوان نظر تعبیه شده است.



سامانه امور پایان نامه وبنگار

جمعه ۲۲ خرداد ۱۳۹۴

صفحه اصلی

موضوعات پیشنهادی

پروپوزال

خروج

نام استاد

بررسی موضوعات پیشنهادی

اطلاعات ثبت شده

اطلاعات دانشجو

شماره دانشجویی:	شماره دانشجویی	رشته:	رشته تحصیلی - دانشجو	نام و نام خانوادگی:	نام دانشجو
ایمیل:	ایمیل دانشجو	شماره تماس:	شماره تماس دانشجو		

موضوعات پیشنهادی

هیچکدام از موضوعات مورد تایید نمی باشند.

موضوع ۱

موضوع ۲

نظر: استاد گرامی، لطفا توضیحات لازم در مورد موضوعات پیشنهادی را در اینجا بنویسید.

ثبت

طراحی و پیدامسازی: شرکت وبنگار مهلاد

شکل ۷ - صفحه بررسی موضوعات پیشنهادی

موضوعات تایید شده

در صورت تایید یکی از موضوعات پیشنهادی توسط استاد راهنما، موضوع جهت بررسی به مدیر گروه مربوطه ارسال خواهد شد. جهت پیگیری وضعیت موضوعات تایید شده می توان با استفاده از زیرمنوی موضوعات تایید شده به صفحه موضوعات تایید شده (شکل ۸) مراجعه کرد. در این صفحه تمام موضوعات تایید شده توسط استاد راهنما و وضعیت جاری آنها قابل مشاهده است.



وضعیت‌های مختلف موضوعات تایید شده توسط استاد راهنما عبارتند از:

موضوع تایید شده توسط استاد راهنما هنوز توسط مدیر گروه مربوطه، بررسی

بررسی نشده توسط مدیر گروه

نشده است.

موضوع توسط مدیر گروه تایید نشده است.

تایید نشده توسط مدیر گروه

موضوع توسط مدیر گروه تایید نهایی شده است.

تایید شده نهایی

پس از تایید نهایی موضوع توسط مدیر گروه، دانشجوی مورد نظر قادر به ارائه پروپوزال به استاد راهنما می‌باشد.

موضوعات پیشنهادی

موضوعات تایید شده

صفحه اصلی > موضوعات پیشنهادی > موضوعات تایید شده

موضوعات تایید شده

نمایش ۴۰

نام دانشجو	عنوان موضوعات	وضعیت	عملیات
نام دانشجو (شماره دانشجویی)	موضوع	تایید شده نهایی	اطلاعات بیشتر
نام دانشجو (شماره دانشجویی)	موضوع	تایید نشده توسط مدیر گروه	اطلاعات بیشتر
نام دانشجو (شماره دانشجویی)	موضوع	بررسی نشده توسط مدیر گروه	اطلاعات بیشتر

نمایش ۱ تا ۳ از مجموع ۳ موضوع

طراحی و پیاده‌سازی: شرکت وب‌نگار مه‌داد

شکل ۸ - صفحه موضوعات تایید شده

پروپوزال

با باز کردن منوی پروپوزال (شکل ۹) دو زیر منو

- پروپوزال‌های بررسی نشده

لینک به صفحه پروپوزال‌های بررسی نشده توسط استاد جهت تایید و یا درخواست اصلاح پروپوزال

- لیست پروپوزال‌ها

لینک به صفحه لیست پروپوزال‌های استاد جهت پیگیری وضعیت

ظاهر می‌شوند.

در صورت وجود پروپوزال‌های جدید بررسی نشده توسط استاد، تعداد آنها جلوی منوی پروپوزال‌های بررسی نشده نمایش داده می‌شود.

شکل ۹ – منوی پروپوزال



پروپوزال های بررسی نشده

در صفحه پروپوزال های بررسی نشده (شکل ۱۰)، تمامی پروپوزال های بررسی نشده توسط استاد همراه با اطلاعات کامل مربوطه، در جدول تعبیه شده در صفحه به نمایش درمی آیند.

The screenshot shows the 'پروپوزال های بررسی نشده' (Proposals to be reviewed) page. At the top, there is a header with the system name 'سامانه امور پایان نامه وبنگار' and a user profile. Below the header, there is a breadcrumb trail: 'صفحه اصلی > پروپوزال > پروپوزال های بررسی نشده'. The main content area features a table with the following columns: 'عنوان' (Title), 'دانشجو' (Student), 'رشته' (Department), 'تاریخ ثبت' (Date of submission), and 'عملیات' (Operations). A row in the table shows a proposal with the title 'عنوان پایان نامه', student 'نام دانشجو (شماره دانشجویی)', department 'رشته تحصیلی - دانشجو', and submission date '۱۳۹۴/۰۳/۲۲'. A green button labeled 'بررسی به عنوان استاد راهنما' is visible in the 'Operations' column. The table also includes a search bar and a 'نمایش ۱۰' (Show 10) dropdown. At the bottom of the table, it says 'نمایش ۱ تا ۱ از مجموع ۱ پروپوزال'. On the right side, there is a sidebar with navigation options: 'صفحه اصلی', 'موضوعات پیشنهادی', 'پروپوزال', 'پروپوزال های بررسی نشده', and 'لیست پروپوزال ها'. A 'خروج' (Logout) button is also present.

شکل ۱۰ - صفحه پروپوزال های بررسی نشده

به منظور بررسی پروپوزال، با کلیک بر روی **بررسی به عنوان استاد راهنما** وارد صفحه بررسی پروپوزال (شکل ۱۱) می شوید. در صفحه بررسی پروپوزال، اطلاعات کامل پروپوزال و دانشجو نمایش داده شده است.

در صورتیکه استاد به عنوان مشاور پروپوزال انتخاب شده باشد برای بررسی پروپوزال به عنوان استاد مشاور بر روی

بررسی به عنوان استاد مشاور کلیک نمایید.



نام استاد

سامانه امور پایان نامه وب‌نگار

صفحه

۲۲ خرداد ۱۳۹۴

صفحه اصلی

موضوعات پیشنهادی

پروپوزال

خروج

بررسی پروپوزال

اطلاعات ثبت شده

اطلاعات دانشجو

شماره دانشجویی:	شماره دانشجو:	شماره دانشجو:	نام و نام خانوادگی:	رشته تحصیلی - دانشجو	رشته:
ایمیل:	شماره تماس:	شماره تلس دانشجو	شماره تماس:		

اطلاعات پروپوزال

تاریخ ثبت پروپوزال توسط دانشجو:	۱۳۹۴/۰۳/۲۲ - ۲۲:۵۴
استاد راهنما:	نام استاد
استاد مشاور:	استاد مشاور انتخاب نشده است.
عنوان:	
عنوان پایان نامه	
عنوان (انگلیسی):	
English Title	
نوع کار تحقیقاتی:	نظری
پرسش اصلی تحقیق:	سال اخذ پایان نامه: ۹۴
پرسش اصلی تحقیق	نیمسال اخذ: اول
تشریح مسئله:	
تشریح مسئله	
سوابق مربوط:	
سوابق مربوط	
فرضیه‌ها:	
فرضیه‌های پایان نامه	
اهداف تحقیق:	
اهداف تحقیق	
اهداف کاربردی:	
اهداف کاربردی	
جنبه نوآوری:	
جنبه نوآوری	
نوع روش تحقیق:	
نوع روش تحقیق	
روش گردآوری اطلاعات:	
روش گردآوری اطلاعات	
ابزار گردآوری اطلاعات:	
ابزار گردآوری اطلاعات	
روش تجزیه و تحلیل اطلاعات:	
روش تجزیه و تحلیل اطلاعات	
فهرست منابع و مآخذ:	
۱. کتاب: نام خانوادگی نام، سال نشر، عنوان کتاب، مترجم محل انتشار، شماره جلد، صفحه	
۲. مقاله: نام خانوادگی نام، عنوان مقاله، عنوان نشریه، سال، دوره، شماره، صفحه	

تایید پروپوزال

درخواست اصلاح

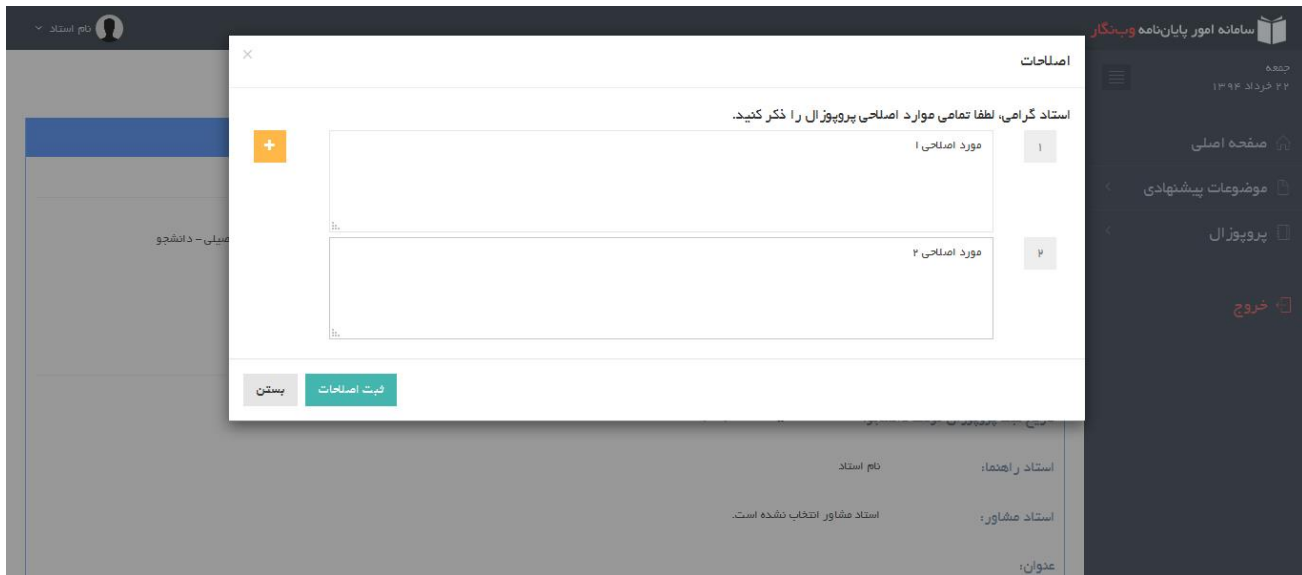
طراحی و برنامه‌سازي: شرکت وب‌نگار بهاد

شکل ۱۱ - صفحه بررسی پروپوزال



در صفحه بررسی پروپوزال، تمام اطلاعات پروپوزال ثبت شده توسط دانشجو نمایش داده می‌شود و استاد پس از بررسی قادر به تایید پروپوزال و یا در صورت لزوم قادر به ارسال درخواست اصلاحات به دانشجو می‌باشد.

پس از کلیک بر روی **درخواست اصلاح** صفحه اصلاحات (شکل ۱۲) به منظور ارسال درخواست ویرایش پروپوزال و ذکر موارد اصلاحی مد نظر استاد ظاهر می‌شود. در این صفحه استاد قادر به توضیح و ثبت تمامی موارد اصلاحی پروپوزال است. برای اضافه کردن مورد اصلاح جدید می‌توان از گزینه **+** استفاده کرد.



شکل ۱۲ - صفحه اصلاحات



لیست پروپوزال‌ها

جهت پیگیری وضعیت پروپوزال‌ها، می‌توان با استفاده از زیرمنوی لیست پروپوزال‌ها به صفحه لیست پروپوزال‌ها (شکل ۱۳) مراجعه کرد. در این صفحه وضعیت و اطلاعات مربوط به تمام پروپوزال‌های استاد قابل دسترسی است.

سامانه امور پایان‌نامه وب‌نگار

صفحه اصلی

موضوعات پیشنهادی

پروپوزال

پروپوزال‌های بررسی نشده

لیست پروپوزال‌ها

خروج

طراحی و پیاده‌سازی: شرکت وب‌نگار هیلاد

پروپوزال لیست پروپوزال‌ها

صفحه اصلی < پروپوزال < لیست پروپوزال‌ها

لیست پروپوزال‌ها

نمایش ۱۰

جستجو

عنوان	دانشجو	رشته	تاریخ ثبت	وضعیت	عملیات
عنوان پایان‌نامه	نام دانشجو (شماره دانشجویی)	رشته تحصیلی - دانشجو	۱۳۹۴/۰۳/۲۲	درخواست اصلاح توسط استاد راهنما	اطلاعات بیشتر

نمایش ۱ تا ۱ از مجموع ۱ پروپوزال

پrint خروجی اکسل

شکل ۱۳ - صفحه لیست پروپوزال‌ها

وضعیت پروپوزال می‌تواند یکی از حالات زیر باشد:

بررسی نشده توسط استاد راهنما

درخواست اصلاح توسط استاد راهنما

پروپوزال ثبت شده، هنوز توسط استاد راهنما بررسی نشده است.

پروپوزال توسط استاد راهنما تایید نشده و استاد راهنما اصلاحات

لازم را درخواست کرده است.



بررسی نشده توسط استاد مشاور

درخواست اصلاح توسط استاد مشاور

بررسی نشده توسط مدیر گروه

درخواست اصلاح توسط مدیر گروه

بررسی نشده توسط پژوهش دانشکده

درخواست اصلاح توسط پژوهش دانشکده

بررسی نشده توسط رئیس دانشکده

درخواست اصلاح توسط رئیس دانشکده

بررسی نشده توسط اداره امور پایان‌نامه‌ها

درخواست اصلاح توسط اداره امور پایان‌نامه‌ها

تایید نهایی

پروپوزال به استاد مشاور (در صورت انتخاب استاد مشاور) ارسال شده است اما هنوز توسط استاد مشاور بررسی نشده است.

پروپوزال توسط استاد مشاور (در صورت انتخاب استاد مشاور) تایید نشده و استاد مشاور اصلاحات لازم را درخواست کرده است. پروپوزال به مدیر گروه ارسال شده است اما هنوز توسط مدیر گروه بررسی نشده است.

پروپوزال توسط مدیر گروه تایید نشده و مدیر گروه اصلاحات لازم را درخواست کرده است.

پروپوزال به پژوهش دانشکده ارسال شده است اما هنوز توسط پژوهش دانشکده بررسی نشده است.

پروپوزال توسط پژوهش دانشکده تایید نشده و پژوهش دانشکده اصلاحات لازم را درخواست کرده است.

پروپوزال به رئیس دانشکده ارسال شده است اما هنوز توسط رئیس دانشکده بررسی نشده است.

پروپوزال توسط رئیس دانشکده تایید نشده و رئیس دانشکده اصلاحات لازم را درخواست کرده است.

پروپوزال به اداره امور پایان‌نامه‌ها ارسال شده است اما هنوز توسط اداره امور پایان‌نامه‌ها بررسی نشده است.

پروپوزال توسط اداره امور پایان‌نامه‌ها تایید نشده و اداره امور پایان‌نامه‌ها اصلاحات لازم را درخواست کرده است.

پروپوزال توسط اداره امور پایان‌نامه‌ها تایید نهایی شده است.